

PROF. DR. GILBERTO HENOSTROZA HARO


CLÍNICO

Ejerce la Odontología Restauradora y Estética durante 39 años en Lima, Perú



AUTOR

Autor de numerosos artículos y es autor y/o editor de 8 libros



EDUCADOR

Dictante de más de 650 cursos para profesionales, en 17 países.



Resumen Profesional

UNIVERSIDADES Y OTRAS ASOCIACIONES

- Obtuvo su título de Cirujano Dentista en la Universidad Nacional de San Marcos de Lima y especialista en Odontología Restauradora y Estética en la Universidad Peruana Cayetano Heredia.
- Docente de la Universidad Peruana Cayetano Heredia desde hace 36 años, a partir de 1992 como Jefe de la Sección Académica Odontología Restauradora y Biomateriales y como responsable de la especialización en Cariología en la Universidad Mayor de San Marcos.
- Presidente de la Asociación Latinoamericana de Operatoria Dental y Biomateriales y ex presidente del International College of Dentists (Perú), de la IADR Perú y de la Sociedad Peruana de Prótesis Dental.
- Miembro activo de la Academy of Operative Dentistry y de la American Dental Association, y consultor/evaluador de diversos fabricantes.

ENFOQUE Y CONTENIDO DE SU CURSO

En los cursos de 2 a 4 horas abarca las siguientes temáticas basadas en evidencia científica:

- Análisis biomecánico del diente tratado endodóncicamente y de las opciones modernas para su restauración.
- Factores que afectan dicha rehabilitación.
- Materiales estéticos y adhesivos que proveen restauraciones monoblock más durables.
- Propiedades de los postes orgánicos, sus indicaciones, contraindicaciones y procedimientos clínicos para su instalación.
- Ventajas y desventajas de los diferentes tipos de postes, cementos, muñones, incrustaciones y coronas.

Idiomas:

- Español
- Inglés
- Portugués

CLÍNICO

Ejerce práctica clínica junto a su actividad docente en Prótesis e Implantes desde hace más de 17 años Córdoba, Argentina.

AUTOR

Autor de artículos de investigación científica y reportes clínicos en revistas de la especialidad con referato y realizó su Tesis Doctoral en el area de Prótesis Fija sobre el tema: "Estudio comparativo sobre resistencia a la fractura de elementos bicúspides posteriores con tratamiento endodóntico y restaurados con diferentes sistemas de perno muñón."

EDUCADOR

Dictante de cursos en Rehabilitación y Estética con Prótesis sobre elementos dentarios e Implantes, en diferentes países de América y Europa.



Resumen Profesional

UNIVERSIDADES Y OTRAS ASOCIACIONES

- Obtuvo su título de odontólogo de la Universidad Nacional de Córdoba, Arg. (1994) y el Doctorado en el año 2006. Efectuó su formación de posgrado en las Areas de Rehabilitación e Implantes en programas de educación continua en la Universidad de Houston (USA) y la Universidad de Berna (SUIZA).
- Profesor en Materiales Dentales (1994-1999). En la actualidad es Profesor en Cátedra de Prótesis Clínica de la Universidad Nacional de Córdoba y Universidad Católica de Córdoba.
- Dictante de la Carrera de Especialización en Prótesis e Implantes en el area de Posgrado de la Facultad de Odontología en la Universidad Nacional de Córdoba, (2000 - actualidad).
- Miembro activo de Asociación Científicas Nacionales e internacionales en la especialidad
- Fellow del International Team for Implantology (ITI) y Director de Study Club de ITI sección Argentina.

ENFOQUE Y CONTENIDO DE SU CURSO

- En los cursos de 4 y 8 horas abarca las siguientes temáticas basadas en evidencia científica:
- Análisis biomecánico de elementos con tratamiento de endodoncia y sus alternativas restaurativos actuales y factores que inciden en su restauración.
 - Propiedades de Endopostes Orgánicos, Criterios de selección de endopostes adecuados, sus indicaciones, contraindicaciones y técnicas clínicas de utilización.
 - Materiales Estéticos y adhesivos que proveen restauraciones predecibles. Técnica Monoblock.
 - Ventajas y Desventajas de diferentes tipos de endopostes, medios cementantes, materiales de núcleo de relleno.
 - Valoración estética. Alternativas de tratamiento con restauraciones cerámicas parciales, Inlays, Onlays, Frentes laminares cerámicos.
 - Restauraciones coronarias cerámicas. Alternativas de los diferentes sistemas cerámicos. Discusión de casos clínicos y alternativas de tratamiento de manera interactiva con la audiencia.

Idiomas:

- Español
- Inglés
- Portugués

PROF. DR. RICARDO PORTIGLIATTI

CLÍNICO

Ejerce la Endodoncia y Reconstrucción post endodóntica desde hace más de 20 años en Buenos Aires, Argentina

AUTOR

Autor de artículos de la especialidad

EDUCADOR

Dictante de numerosos cursos y conferencias en 13 provincias del interior de la República de Argentina, y en 7 países de Latinoamérica



Resumen Profesional

UNIVERSIDADES Y OTRAS ASOCIACIONES

- Graduado como odontólogo en la Universidad Nacional de Córdoba en el año 1992.
- Graduado como Especialista en Endodóncia en la Universidad Maimónides, Buenos Aires, en el año 2001.
- Docente de la Asociación Odontológica Argentina entre 1999 y 2002.
- Docente de cátedra de Endodóncia, carrera de Odontología, Universidad Maimonides, Bs. As., entre 1997 y 2002.
- Jefe de Area Pre-clínica, Carrera de Especialistas en Endodóncia, Univ. Maimónides, Bs.As., desde el año 2002.

Idiomas:

- Español
- Inglés

ENFOQUE Y CONTENIDO DE SU CURSO

En los cursos de 4 y 8 horas abarca las siguientes temáticas basadas en evidencia científica:

- Evaluación del diente endodónticamente tratado.
- Relación entre la anatomía dental, la conformación endodóntica, y la selección del poste adecuado.
- Diferencias clínicas entre los diferentes tipos de anclajes radiculares.
- Posibilidades clínicas de la realización del anclaje intra-radicular al finalizar la terapia endodóntica. Ventajas del conocimiento anatómico obtenido durante el tratamiento de Endodoncia.
- Diferencias entre diversos tipos de postes de fibras, terminación superficial, correlación entre estos y sus fresas calibradoras.
- Ventajas de la tecnología aplicada a la reconstrucción post-endodóntica: tomografías de haz cónico (CBCT) y microscopia clínica.
- Evaluación de la Impieza del conducto preparado para recibir un anclaje.

PROF. DR. ALEJANDRO BERTOLDI HEPBURN

CLÍNICO

Ejerce la Odontología Restauradora y Estética durante 15 años en Buenos Aires, Argentina.


AUTOR

Autor de aproximadamente 50 artículos publicados entre otros países en España, Alemania, Estados Unidos, y países de América Latina. Autor del libro "Rehabilitación Posendodóntica: Base racional y consideraciones estéticas"(2012).



EDUCADOR

Dictante de aproximadamente 500 cursos y conferencias en Alemania, Francia, Puerto Rico (EUA), y países de América Latina



Resumen Profesional

UNIVERSIDADES Y OTRAS ASOCIACIONES

- Obtuvo su título de odontólogo en la Facultad de Odontología de la Universidad de Buenos Aires, Argentina.
- Postgraduado de la Carrera Docente de la Facultad de Odontología de la Universidad de Buenos Aires, Argentina.
- Profesor de la Carrera de Especialización en Rehabilitación Oral de la Facultad de Odontología de la Universidad del Desarrollo Concepción, Chile.

ENFOQUE Y CONTENIDO DE SU CURSO

En los cursos de 4 y 8 horas abarca las siguientes temáticas basadas en evidencia científica:

- Análisis biomecánico del diente endodónticamente tratado (DET).
- Pernos y postes radiculares: indicaciones. Análisis de las diferentes posibilidades. Ventajas y desventajas. Postes de base orgánica reforzados con fibras (PBORF). Concepto, propiedades físicas y ópticas.
- Relevancia dentro de la Odontología restauradora actual.
- Indicaciones, propiedades, variedades, características ideales, y limitaciones y técnicas clínicas de inserción que pretenden compensarlas.
- Variables fundamentales: traba mecánica primaria, alta resistencia a la fractura por flexión y por fatiga.
- Adhesión intraradicular en la inserción de postes radiculares: ¿Es posible? ¿Es relevante?
- Otras posibilidades de fijación. Factores que condicionan su éxito.
- Coronas de porcelana libre de metal: distintas posibilidades. Consideraciones clínicas. Resultados ópticamente estéticos sobre preparaciones con PBORF.
- Presentación de productos comerciales de última generación.

Idiomas:

- Español
- Inglés

PROF. DR. DAVID GONZALO MONTERO

CLÍNICO

Ejerce la Odontología Restauradora y Estética durante 10 años en Quito, Ecuador.

AUTOR

Autor de muchos artículos y publicaciones.

EDUCADOR

Dictante de aproximadamente 250 cursos y conferencias en América del Sur y Norte.



Resumen Profesional

UNIVERSIDADES Y OTRAS ASOCIACIONES

- Obtuvo su título de odontólogo de la Universidad Central del Ecuador (1998) y diplomas avanzados en Implantología (2008) y de la Administración de Servicios de Salud (2010).
- Profesor de Prótesis, Implantología, Periodoncia, Rehabilitación Oral y es el organizador de los programas de Educación Continua de la Universidad Central del Ecuador.
- Miembro del Colegio Internacional de Dentistas, la Sociedad de Rehabilitación Oral y Estética de la Pinchacha y la Academia Internacional de Odontología Integral.

ENFOQUE Y CONTENIDO DE SU CURSO

En los cursos de 4 y 8 horas abarca las siguientes temáticas basadas en evidencia científica:

- Análisis biomecánico del diente tratado endodóncicamente y de las opciones modernas para su restauración.
- Factores que afectan dicha rehabilitación
- Materiales estéticos y adhesivos que proveen restauraciones monoblock más durables
- Propiedades de los postes orgánicos, sus indicaciones, contraindicaciones y procedimientos clínicos para su instalación.
- Ventajas y desventajas de los diferentes tipos de postes, cementos, muñones, incrustaciones y coronas.

Idiomas:

- Español
- Inglés
- Portugués

PROF. DR. ABELARDO BAEZ ROSALES Ms

CLÍNICO

Ejerce la Odontología Restauradora y Estética y Prostodoncia

AUTOR

Artículos científicos y editor jefe de la revista Visión Estética



EDUCADOR

Dictante de más de cien conferencias y cursos en toda América Latina



Resumen Profesional

UNIVERSIDADES Y OTRAS ASOCIACIONES

- Cirujano Dentista egresado de la Universidad de Valparaíso.
- Especialista en Odontología Restauradora CONACEO.
- Especialista en Rehabilitación Oral
- Diplomado en Periodoncia Universidad de Valparaíso.
- Magister en Odontología con Especialización en Odontología Restauradora.
- Profesor Adjunto de Biomateriales y Rehabilitación Oral.
- Jefe del Área de Rehabilitación Oral y Biomateriales, UNAB Viña del Mar.
- Director del programa de postgrado "Diplomado en Odontología Estética Adhesiva" UNAB Viña del Mar.
- Director del programa de "Especialización en Rehabilitación Oral" UNAB Viña del Mar
- Publicaciones nacionales y extranjeras

ENFOQUE Y CONTENIDO DE SU CURSO

En los cursos de 4 o 8 horas abarca las siguientes temáticas, basadas en evidencia científica:

- Restauraciones con postes: selección e inserción.
- Prostodoncia adhesiva.
- Actualidad en Restauraciones Adhesivas, un enfoque conservador, estético y funcional.
- Odontología restauradora estética en base a cerámicas y resinas computadas.
- Biomateriales

Idioma:

- Español

PROF. DRA. NATALIA HENOSTROZA QUINTANS

CLÍNICO

Ejerce la Odontología Restauradora y Estética en Lima, Perú desde hace 11 años

AUTOR Y COAUTOR

Diez artículos científicos y catorce capítulos de libro

EDUCADOR

Dictante de más de cincuenta conferencias y cursos en toda América Latina



Resumen Profesional

UNIVERSIDADES Y OTRAS ASOCIACIONES

- Obtuvo su título de Cirujano Dentista por la Facultad de Estomatología de la Universidad Peruana Cayetano Heredia (Perú)
- Magíster en Odontología Restauradora por la Facultad de Odontología de Bauru de la Universidad de São Paulo (Brasil)
- Docente en pregrado de Operatoria Dental y Materiales Dentales y en el posgrado de Odontología Restauradora y Estética en la Facultad de Estomatología de la Universidad Peruana Cayetano Heredia.
- Miembro activo de: la Asociación Peruana de Odontología Restauradora y Biomateriales (APORYB), la Asociación Latinoamericana de Operatoria Dental y Biomateriales (ALODYB) y la International Association for Dental Research (IADR).

ENFOQUE Y CONTENIDO DE SU CURSO

En los cursos de 2 horas abarca las siguientes temáticas, basadas en evidencia científica:

- Características de los dientes con tratamiento de conducto y los fundamentos para su restauración.
- Selección de las restauraciones para dientes con tratamiento de conducto.
- Restauraciones con postes: selección e inserción.
- Restauraciones con materiales estéticos directos e indirectos.

Idiomas:

- Español
- Inglés

PROF. DR. LUCAS JORGE ECHANDIA

CLÍNICO

Ejerce la Odontología Restauradora y Estética desde el año 2009 en la ciudad de Córdoba, Argentina

AUTOR Y COAUTOR

De 5 artículos de la especialidad.

EDUCADOR

Dictante de más de cincuenta conferencias y cursos en Irlanda, Argentina y Bolivia.



Resumen Profesional

UNIVERSIDADES Y OTRAS ASOCIACIONES

- Obtuvo su título de Odontólogo por la Facultad de Odontología de la Universidad Nacional de Córdoba, Argentina en 2008.
- Profesor Asistente en Clínica de Prótesis II en la Universidad Católica de Córdoba.
- Profesor Asistente de Prosthodontia "A" en Universidad Nacional de Córdoba.
- Docente de Post Grado en Universidad Católica de Córdoba.
- Miembro de la Sociedad de Prosthodontia de Córdoba.
- Miembro de la sociedad de Implantología de Córdoba.
- Miembro de Sociedad Europea de óseointegración.

ENFOQUE Y CONTENIDO DE SU CURSO

En los cursos de 4 o 8 horas abarca las siguientes temáticas, basadas en evidencia científica:

- Mecánica y alteraciones de dientes tratados endodónticamente.
- Reconstrucciones posendodónticas con Postes de Base Orgánica Reforzados con Fibras (PBORF) Indicaciones y técnicas para su fijación, Protocolo S.A.F.E.
- Postes Anatómicos, diferentes técnicas para lograr traba mecánica primaria, Postes anatómicos con composite, Postes accesorios, Postes anatómicos con FRC (Quartz Splint UD).
- Técnicas de Cementado convencional vs Cementado simplificado, utilización y valoración del microscopio en Odontología restauradora.
- Reconstrucción de muñón.
- Restauraciones Coronarias Libres de Metal, indicaciones para distintos tipos de cerámicas y frentes laminares estéticos.
- Técnicas de tallado y toma de impresiones para cerámicas actuales.
- Provisionales de Resinas Bisacrílicas y Cad-Cam.
- Planificación Digital y optimización de la comunicación con el Técnico de Prótesis Dental.
- Cementado y adhesión de diferentes estructuras cerámicas.
- Utilización de Resinas Directas de alta estética en sector anterior, criterios de selección y técnicas de estratificación.

Idiomas:

- Español
- Inglés

PROF. DR. ARIEL ESTEBAN REGIDOR

CLÍNICO


Ejerce la Odontología Restaurado y Estética desde 1991.

AUTOR

Autor de artículos de divulgación sobre Materiales Dentales y Operatoria Dental.

EDUCADOR

Dictante de cursos teóricos, mesas clínicas y work-shops en varios países de Latinoamérica.



Resumen Profesional

UNIVERSIDADES Y OTRAS ASOCIACIONES

- Odontólogo egresado de la Facultad de Odontología de la Universidad de Buenos Aires, Argentina. Año 1991.
- Jefe de Trabajos Prácticos de la Cátedra de Materiales Dentales de la Facultad de Odontología de la Universidad de Buenos Aires, Argentina. 1991 – 2008
- Profesor Auxiliar de la Cátedra de Materiales Dentales de la Facultad de Odontología de la Universidad del Salvador – Asociación Odontológica Argentina (AOA). 1994 - 2007
- Jefe de Trabajos Prácticos de la Cátedra Clínica I de Operatoria Dental de la Facultad de Odontología de la Universidad de Buenos Aires, Argentina. 2008 a la actualidad.
- Docente del curso “Rehabilitación protética de baja y mediana complejidad”. *Asociación Odontológica Argentina*.
- Ejerce la profesión en consultorio privado.

ENFOQUE Y CONTENIDO DE SU CURSO

En los cursos de 4 y 8 horas abarca las siguientes temáticas basadas en evidencia científica:

- Objetivos generales de las restauraciones estéticas.
- Características de las restauraciones estéticas de acuerdo al sector y ubicación
- Criterios de adhesión y protección dentino pulpar.
- Permeabilidad dentinaria
- Materiales de protección y relleno cavitario.
- Polimerización: Stres de contracción.
- Criterios clínicos y funcionales en la rehabilitación de piezas anteriores y posteriores
- Restauraciones directas e indirectas.
- Postes de fibra de vidrio (PBORF): criterios clínicos y funcionales en su utilización
- Medios de fijación y tratamientos de superficies
- Resinas compuestas: clasificación.
- Selección de la resina según el requerimiento clínico.
- Casos clínicos.

Idiomas:

- Español
- Inglés